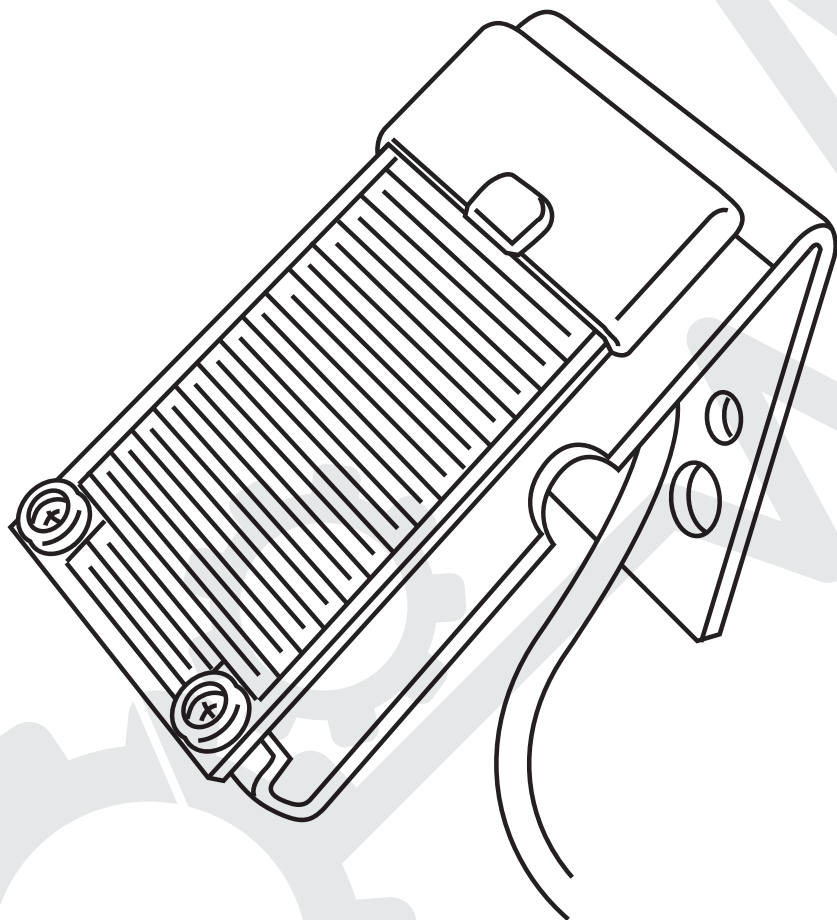



SENSORE BAGNATURA FOGLIARE

Art. 92018

MANUALE
INSTALLAZIONE

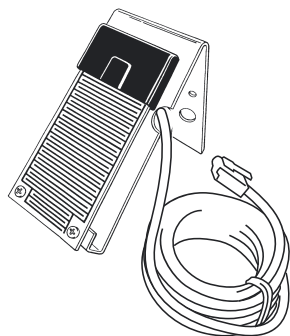


 **impulse**

SENSORE BAGNATURA FOGLIARE

Il sensore di bagnatura fogliare permette di rilevare la presenza di umidità sulla superficie fogliare e calcolare la persistenza dell'umidità.

In presenza di umidità, il sensore rileva una variazione di resistenza elettrica tra gli elementi dorati della griglia.



COMPONENTI

il sensore di bagnatura fogliare comprende i seguenti componenti. Assicurarsi di disporre di tutti i componenti elencati prima di continuare.

- **Sensore Bagnatura fogliare con annessa staffa di fissaggio.**

include un cavo (12 m).

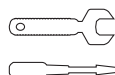
COMPONENTI PER L'INSTALLAZIONE

La confezione contiene quanto segue:

- 1 Cavallotto 1-1 / 2"
- 2 rondelle 1/4"
- 2 Dadi 1/4"
- 2 Viti per legno
- 4 Rondelle
- 2 Dadi
- 2 Viti 3/4"
- 2 Rondelle di sicurezza

Strumenti e materiali necessari (non forniti)

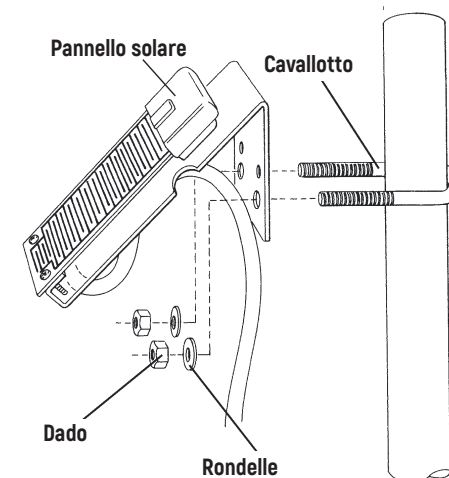
- Cacciavite
- Chiave inglese



MONTAGGIO DEL SENSORE SU UN TUBO

Per montare il sensore sul palo, utilizzare il cavallotto 1-1/2" , rondelle 1/4" e dadi 1/4" come mostrato di seguito.

Usare una chiave o una chiave regolabile per stringere i dadi esagonali.



ASSISTENZA TECNICA

Se si incontrano problemi sui sensori, controllare accuratamente tutti i cavi dal sensore alla console.

I collegamenti dei cavi rappresentano una gran parte dei potenziali problemi.

Il cavo deve essere saldamente connesso alla presa presente nella scatola di derivazione.

COME CONTATTARE IL SUPPORTO TECNICO

In caso di domande circa il funzionamento del prodotto o problemi inerenti all'installazione, si prega di contattare il Supporto Tecnico.

CONTATTI

Tel. **840 222.200** dal Lunedì a Venerdì dalle 8.30-12.30 alle 14.30-17.30

Mail: info@inpulse.tech

Per le copie dei manuali d'uso, schede tecniche, note applicative e approfondimenti, visitate il sito www.inpulse.tech

Nota: Non sono ammesse restituzioni per la riparazione senza previa autorizzazione da parte della casa produttrice.



"Informativa sul trattamento dei rifiuti elettrici ed elettronici

Informativa sul trattamento dei rifiuti elettrici ed elettronici: Informativa agli utenti ai sensi dell'art. 13 del Decreto Legislativo 25 Luglio 2005, n. 151 "Attuazione delle Direttive 2002/95/CE, 2002/96/CE e 2003/108/CE, relative alla riduzione dell'uso di sostanze pericolose nelle apparecchiature elettriche ed elettroniche, nonché allo smaltimento dei rifiuti".

Il simbolo del cassonetto barrato sull'apparecchiatura o sulla confezione indica che il prodotto alla fine della propria vita utile deve essere raccolto separatamente dagli altri rifiuti. La raccolta differenziata della presente apparecchiatura giunta a fine vita è organizzata e gestita dal produttore. L'utente che vorrà disfarsi della presente apparecchiatura dovrà quindi contattare il produttore e seguire il sistema che questo ha adottato per consentire la raccolta separata dell'apparecchiatura giunta a fine vita. L'adeguata raccolta differenziata per l'avvio successivo dell'apparecchiatura dismessa al riciclaggio, al trattamento e allo smaltimento eco-compatibile contribuisce ad evitare effetti negativi sull'ambiente e sulla salute e favorisce il reimpiego e/o riciclo dei materiali, di cui è composta l'apparecchiatura. Lo smaltimento abusivo del prodotto da parte del detentore comporta l'applicazione delle sanzioni amministrative previste dalla normativa vigente."

"AMA declina ogni responsabilità per un uso scorretto delle informazioni o dei diagrammi riprodotti in ogni documento, e non può essere ritenuta responsabile per alcun errore o omissione, né per le conseguenze dell'uso delle informazioni e dei diagrammi contenuti in questo documento. La riproduzione completa o parziale di questo documento è permessa solo previa autorizzazione da parte di AMA. Le istruzioni contenute in questo documento non possono contemplare ogni eventualità che potrebbe verificarsi durante l'installazione, il funzionamento o la manutenzione, né tutti i dettagli e le variazioni dei nostri prodotti. Se si necessita di ulteriori informazioni relative ai documenti o a particolari procedure di installazione, uso e manutenzione dei nostri prodotti, contattare AMA. Tutte le informazioni contenute nel documento hanno valore indicativo e possono cambiare senza preavviso. I nostri prodotti sono in costante sviluppo, pertanto le loro caratteristiche possono cambiare in qualunque momento. Nonostante l'impegno costante rivolto a fornire documentazione sempre aggiornata, tutti i nostri documenti tecnici dovrebbero essere considerati come semplici guide, e sono destinati a puri scopi informativi. I relativi contenuti non costituiscono offerte di vendita. AMA non può essere ritenuta responsabile per qualunque decisione basata sui contenuti di tale documentazione in assenza di direttive esplicite. Tutti i marchi o nomi di prodotti che compaiono nei nostri documenti sono marchi registrati dei rispettivi detentori. Nessun marchio Inpulse può essere utilizzato senza autorizzazione scritta."